

**INSTITUTO DE PREVIDÊNCIA SOCIAL DO MUNICÍPIO DE BETIM -
IPREMB**

RELATÓRIO GERENCIAL – MARÇO/2023

Betim, 22 de março de 2023.

SUMÁRIO

1. RELATÓRIO DO INSTITUTO DE PREVIDÊNCIA SOCIAL DO MUNICÍPIO DE BETIM – IPREMB	4
1.1 - RELATÓRIO DIVISÃO DE CONTABILIDADE	4
1.2-RECEITAS	4
1.2 .1 - COMPARATIVO DA RECEITA	5
1.3 - DESPESAS	5
1.3.1 – COMPARATIVO DE DESPESAS	6
1.4 – RESULTADO	6
1.5 FOLHA DE PAGAMENTO – APOSENTADO ATÉ 31/12/2005	7
1.6 DIVÍDA DO MUNICIPIO COM O IPREMB	7
1.7 - CONCLUSÃO	7
2. RELATÓRIO DA DIVISÃO DE INVESTIMENTOS	9
2.1 – INTRODUÇÃO	9
2.2 - POSIÇÃO DOS INVESTIMENTOS	9
2.3 - POR TIPO DE INVESTIMENTO	9
2.4 - POSIÇÃO POR INSTITUIÇÕES	10
2.5 - RENTABILIDADE TOTAL POR GESTOR	11
2.6 - ENQUADRAMENTO DAS APLICAÇÕES: POL. DE INVESTIMENTOS 2023...	12
2.7 - QUADRO COMPARATIVO: META ATUARIAL	13
2.8 - PATRIMÔNIO LÍQUIDO	13
2.9 - RANKING DOS FUNDOS	14
2.10 - RETORNO x RISCO	15
2.11- ENQUADRAMENTO DAS APLICAÇÕES AOS LIMITES DO PATRIMÔNIO LÍQUIDO DOS FUNDOS	17
2.12- COMENTÁRIO:	18
3.RELATÓRIO DA DIVISÃO DE BENEFÍCIOS	22
3.1.BENEFÍCIOS CONCEDIDOS	22
3.2. APOSENTADORIAS CONCEDIDAS POR QUADRO SETORIAL	22
3.3. - BENEFÍCIOS REVISADOS E/ OU CANCELADOS	24
3.4. – PROCESSOS EM ANDAMENTO	24

3.5.- FISCAP	25
3.6.- COMPREV – COMPENSAÇÃO PREVIDENCIÁRIA	25
3.7. ESTUDOS PRÉVIOS E AVALIAÇÃO DE APOS. ESP. INSALUBRE	26
3.8. DA PRODUTIVIDADE	26
3.9. CONCLUSÃO	27
4. RELATÓRIO DA DIVISÃO ADMINISTRATIVA.....	29
4.1-RELAÇÃO DE CONTRATOS VIGENTES – MARÇO/2023.....	29
4.1.1- CONCLUSÃO	31
4.2. FOLHA DE PAGAMENTO - MARÇO/2023.....	31
4.2.1. CONCLUSÃO	34
5. RELATÓRIO DA DIVISÃO DE OUVIDORIA E ACOLHIMENTO	36
5.1– DEMANDAS DO MÊS E RESOLUTIVIDADE.....	36
5.2-DEMANDAS POR CATEGORIA.....	37
5.3- MEIOS DE ACESSO.....	37
5.4- DIVISÃO/SETOR DEMANDADO.....	38
5.5 - SETOR DE PROTOCOLO GERAL - DOS MEIOS DE ATENDIMENTO.....	38
5.6- DAS DEMANDAS.....	39
5.7- CONCLUSÃO	40
6. RELATÓRIO - ASSESSORIA JURÍDICA – MARÇO/2023	41
6.1- RELAÇÃO DE PROCESSOS JURÍDICOS PROPOSTOS	41
6.2 - DA ANÁLISE DOS PROCESSOS ADMINISTRATIVOS.....	42
6.3 - CONCLUSÃO	42
7. RELATÓRIO DIVISÃO DE CRÉDITO AO SERVIDOR.....	43
7.1- DOS ATENDIMENTOS.....	43
7.2- DAS APROVAÇÕES.....	43
7.3- DAS REPROVAÇÕES.....	43
7.4- CONCLUSÃO.....	45
8. DECISÃO DA PRESIDÊNCIA	46

1. RELATÓRIO DO INSTITUTO DE PREVIDÊNCIA SOCIAL DO MUNICÍPIO DE BETIM – IPREMB

1.1 RELATÓRIO DIVISÃO DE CONTABILIDADE

Relatório contábil é uma peça integrante da prestação de contas do IPREMB e tem por objetivo evidenciar a realidade contábil e financeira da Instituição, no momento estático, permitir uma análise para planejamento futuro e auxiliar o gestor nas tomadas de decisões.

Dessa forma, o presente relatório vem demonstrar a totalização das receitas e despesas referente ao mês de Março de 2023.

1.2- RECEITAS

A receita orçada para o exercício de 2023 do IPREMB foi de R\$ 391.645.000,00 (trezentos e noventa e um milhões, seiscentos e quarenta e cinco mil reais), sendo que no mês de fevereiro foi arrecadado o valor de R\$ 31.435.191,66 (trinta e um milhões, quatrocentos e trinta e cinco mil, cento e noventa e um reais e sessenta e seis centavos).

MÊS/ANO	ARRECADADO NO MES	ARRECADADO ATÉ MES
FEVEREIRO/2023	31.435.191,66	63.200.518,90
MARÇO/2023	26.866.176,47	90.048.347,27

A receita orçada para o exercício de 2023 do IPREMB foi R\$ 391.645.000,00 (trezentos e noventa e um milhões e seiscentos e quarenta e cinco mil reais) e no mês de março de 2023 foi arrecado o valor total de R\$ 26.866.176,47 (vinte e seis milhões, oitocentos e sessenta e seis mil, cento e setenta e seis reais e quarenta e sete centavos).

Verifica-se que no referido mês o percentual de arrecadação foi de aproximadamente 6,85% da receita orçamentaria prevista para o ano de 2023, conforme quadro:

RECEITA 2023	VALORES	%
ORÇADA	391.645.000,00	100%
REALIZADA	26.866.176,47	6,85%

1.5- COMPARATIVO DA RECEITA

No mês de março de 2022, houve uma arrecadação de R\$ 43.233.708,56 comparado ao exercício de 2023, apresentou um aumento de 37,85%, aproximadamente, no qual houve uma arrecadação de R\$ 26.866.176,47.

De forma resumida ambos os exercícios ficaram demonstrados da seguinte forma:

03/2022	03/2023
R\$ 43.233.708,56	R\$ 26.866.176,47
DIFERENÇA TOTAL	R\$ 16.367.532,08
DIFERENÇA PERCENTUAL	37,85%

1.3- DESPESAS

A Despesa total arrecadada no mês foi de R\$ 29.720.266,74 (vinte e nove milhões, setecentos e vinte mil, duzentos e sessenta e seis reais e setenta e quatro centavos), especificada conforme quadro abaixo:

PROGRAMA DE TRABALHO	VALOR
Equipamento e Mat. Permanente.	0,00
Construção/reforma	0,00
Atividade do IPREMB	588.116,40
Inativos e Pensionistas PMB	4.172.724,42
Inativos e Pensionista IPREMB	24.959.425,92
TOTAL APURADO	29.720.266,74

A despesa orçada para o exercício de 2023 do IPREMB foi de R\$ 430.242.000,00 (quatrocentos e trinta milhões, duzentos e quarenta e dois mil reais) e no mês de março/2023, foi pago o valor total de R\$ 30.006.958,73 (trinta milhões, seis mil, novecentos e cinquenta e oito reais e setenta e três centavos).

Verifica-se que no referido mês o percentual de pagamento foi de aproximadamente 6,97%, da despesa orçamentária prevista para o ano de 2023, conforme representado:

DESPESA 2023	VALORES	%
ORÇADA	R\$ 430.242.000,00	100%
PAGA	R\$ 30.006.958,73	6,97%

1.3.1- COMPARATIVO DESPESA

No mês de março do exercício de 2022 o valor pago foi de R\$ 18.621.466,21, comparado ao exercício de 2023, houve um aumento de 61,14% aproximadamente, no valor de R\$ 30.006.958,73.

De forma resumida ambos os exercícios ficaram demonstrados da seguinte forma:

03/2022	03/2023
R\$ 18.621.466,21	R\$ 30.006.958,73
DIFERENÇA TOTAL	R\$ 11.385.492,52
DIFERENÇA PERCENTUAL	61,14%

1.4- RESULTADO

Estabelecendo uma comparação entre Receita e Despesa, verifica-se que houve um superávit de 1,29% que equivale a R\$13.226.749,83 no mês Março de 2023, conforme demonstrado abaixo:

RECEITA	DESPESA
R\$ 43.233.708,56	R\$ 30.006.958,73
DIFERENÇA TOTAL	R\$ 13.226.749,83
DIFERENÇA TOTAL	1,29%

1.5- FOLHA DE PAGAMENTO – APOSENTADO ATÉ 31/12/2005

Sobre a folha de pagamento de responsabilidade financeira da Prefeitura Municipal de Betim, na qual são englobados os aposentados até 31/12/2005, houve um repasse ao Instituto no valor de R\$ 4.172.724,42.

1.6- DIVÍDA DO MUNICÍPIO COM O IPREMB

Em relação à dívida, referente aos 08 (oito) Termos de Parcelamentos, firmados entre o município de Betim e o IPREMB, sendo que o parcelamento nº 328/2017 já foi finalizando restando agora somente 07 (sete) parcelas. A Prefeitura restabeleceu os pagamentos no ano de 2021, com isso, o saldo atualizado no final de janeiro em comparação ao final do exercício de 2020 ficou demonstrado seguinte forma:

12/2020	03/2023
R\$ 329.757.656,41	R\$ 204.373.793,17
DIFERENÇA TOTAL	R\$125.383.863,24
DIFERENÇA PERCENTUAL	38,02%

1.7- CONCLUSÃO

Após apuração e análise dos dados, constata-se que o Instituto cumpriu com suas obrigações patronais, fiscais e trabalhistas. Toda documentação contábil da Entidade, está devidamente arquivada na sede, em pastas de processos, nas quais se demonstram que todas as despesas realizadas foram devidamente comprovadas, com notas fiscais e recibos assinados e atestadas pelos setores responsáveis.

Sobre a folha de pagamento dos aposentados até 31/12/2005, apesar de ser calculada e gerada no IPREMB, compondo o quadro de despesas do Instituto, o valor é repassado pela Prefeitura Municipal de Betim, para acobertar tal despesa que é de sua responsabilidade financeira.

E por último, houve uma queda na dívida do Município com o Instituto, de 38,02% em relação ao exercício de 2023, que se deu pela retomada dos pagamentos dos parcelamentos por parte da Prefeitura.

Assim ficam demonstradas as ocorrências, variações e comparativos do mês de março de 2023.



MICHELLE RODRIGUES ASSIS

CHEFE DE DIVISÃO DE CONTABILIDADE

2. RELATÓRIO DA DIVISÃO DE INVESTIMENTOS

2.1- INTRODUÇÃO

A Divisão de Investimentos e Financeiro do IPREMB apresenta o relatório mensal da carteira de investimentos dos recursos deste RPPS correspondente ao posicionamento das aplicações no mês de Março/2023.

Em consonância com as legislações vigentes que regem as aplicações dos recursos financeiros dos Regimes Próprios de Previdência Social, o presente relatório demonstra o resultado detalhado e a adequação das aplicações financeiras do IPREMB às essas normas, quais sejam:

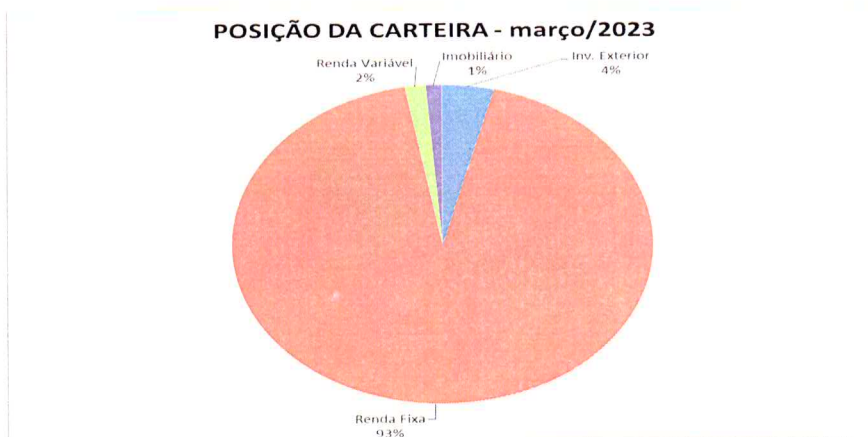
- Resolução do Conselho Monetário Nacional - CMN nº 4.963/2021.
- Portaria da Secretaria de Previdência Social nº 1.467/2022.
- Política de Investimento do IPREMB.

2.2- POSIÇÃO DOS INVESTIMENTOS

MARÇO 2023	
VALOR APLICADO	R\$ 1.459.965.164,27
VALOR EM CONTA	R\$ 7.497.084,97
TOTAL:	R\$ 1.467.462.249,24

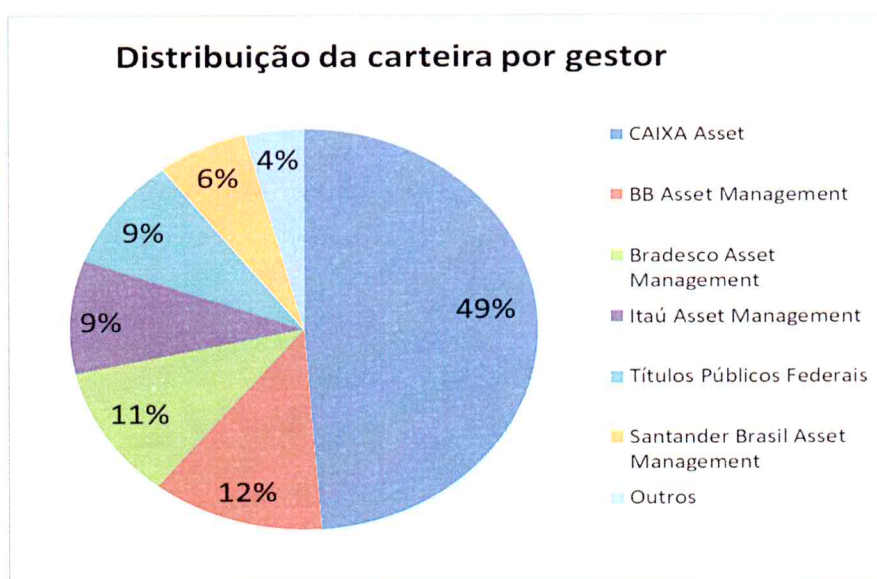
2.3- POR TIPO DE INVESTIMENTO

Investimento	Valor	%
Inv. Exterior	54.015.870,15	3,70%
Renda Fixa	1.263.696.343,63	86,56%
Renda Variável	21.406.566,17	1,47%
Imobiliário	16.774.646,17	1,15%
Estruturado	104.071.738,15	7,13%
Total Geral	1.459.965.164,27	100,00%



2.4- POSIÇÃO POR INSTITUIÇÕES

Gestor	Valor	%
CAIXA Asset	712.478.389,47	48,80%
BB Asset Management	174.533.181,31	11,95%
Bradesco Asset Management	156.124.162,05	10,69%
Itaú Asset Management	133.478.665,99	9,14%
Títulos Públicos Federais	133.245.845,82	9,13%
Santander Brasil Asset Management	90.986.747,39	6,23%
Outros	59.118.172,24	4,05%
Total Geral	1.459.965.164,27	100,00%



2.5- RENTABILIDADE TOTAL POR GESTOR

Gestor	Total Gestor	Rentabilidade	Rentabilidade%
CAIXA Asset	712.478.389,47	9.011.964,36	1,26%
Inv. Exterior	42.013.967,78	1.299.242,51	3,09%
Renda Fixa	590.763.298,77	7.184.086,39	1,22%
Renda Variável	7.939.637,81	-250.556,48	-3,16%
Imobiliário	5.000.800,00	69.600,00	1,39%
Estruturado	66.760.685,12	709.591,94	1,06%
BB Asset Management	174.533.181,31	2.840.802,11	1,63%
Inv. Exterior	12.001.902,37	118.403,38	0,99%
Renda Fixa	152.864.190,72	2.425.560,35	1,59%
Renda Variável	9.667.088,23	296.838,38	3,07%
Bradesco Asset Management	156.124.162,05	1.973.099,86	1,26%
Renda Fixa	153.037.358,70	1.999.979,69	1,31%
Renda Variável	1.819.166,37	-76.104,02	-4,18%
Estruturado	1.267.636,99	49.224,18	3,88%
Itaú Asset Management	133.478.665,99	2.180.032,47	1,63%
Renda Fixa	132.083.935,34	2.237.071,24	1,69%
Renda Variável	1.394.730,65	-57.038,78	-4,09%
Títulos Públicos Federais	133.245.845,82	1.924.338,29	1,44%
Renda Fixa	133.245.845,82	1.924.338,29	1,44%
Santander Brasil Asset Management	90.986.747,39	1.251.529,68	1,38%
Renda Fixa	90.400.804,27	1.272.237,64	1,41%
Renda Variável	585.943,12	-20.707,96	-3,53%
Queluz Asset Management	39.606.138,08	-88.229,55	-0,22%
Imobiliário	8.806.584,92	-14.465,08	-0,16%
Estruturado	30.799.553,16	-73.764,46	-0,24%
Graphen Investimentos	11.298.191,41	31.638,74	0,28%
Renda Fixa	11.298.191,41	31.638,74	0,28%
Macam Asset	6.814.518,47	-10.205,33	-0,15%
Estruturado	6.814.518,47	-10.205,33	-0,15%
Veritas Capital Management	2.888.817,79	6.611,72	0,23%
Imobiliário	2.400.434,69	2.356,89	0,10%
Estruturado	488.383,10	4.254,83	0,87%
RB Capital Asset Management	566.826,56	-9.578,24	-1,69%
Imobiliário	566.826,56	-9.578,24	-1,69%
BTG Pactual Gestora de Recursos	188.445,81	-3.618,67	-1,92%
Estruturado	188.445,81	-3.618,67	-1,92%
Genial Banco	2.718,61	-1.340,51	-49,31%
Renda Fixa	2.718,61	-1.340,51	-49,31%
Arena Capital	-2.247.484,48	-2.933,36	0,13%
Estruturado	-2.247.484,48	-2.933,36	0,13%
Total Geral	1.459.965.164,27	19.104.111,57	1,31%

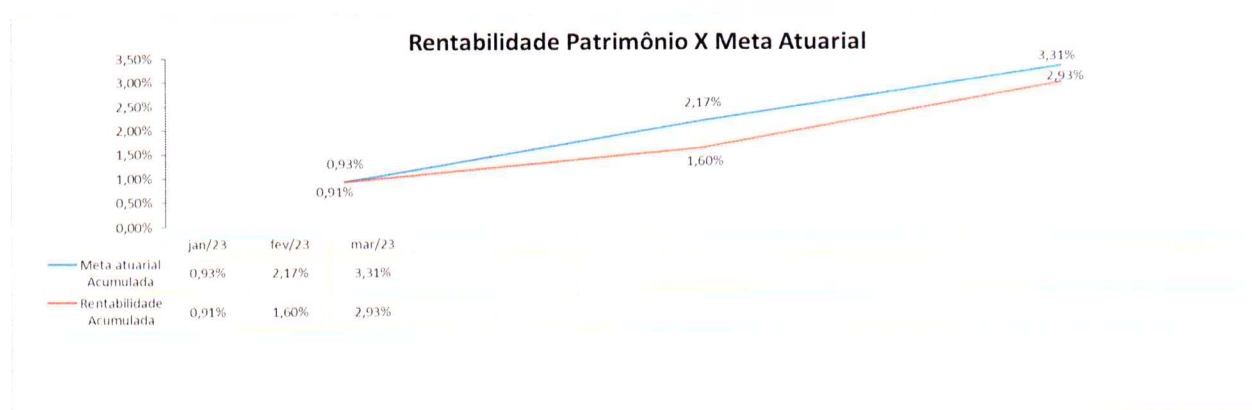
2.6- ENQUADRAMENTO DAS APLICAÇÕES: POLÍTICA DE INVESTIMENTOS 2023

Lig.	Descrição	Limite Resolução CMN	Limite Política de Investimento	Posição carteira do IPREMB em março/2023
Renda fixa		100%	100%	86,56%
7º I A	Títulos Públicos - Art. 7º, I, a	100%	100%	9,13%
7º I B	FI 100% Títulos TN - Art. 7º, I, b	100%	100%	37,74%
7º I C	Fundos de índices carteira 100% Títulos Públicos - Art. 7º, I, c	100%	100%	-
7º II	Operações compromissadas - Art. 7º, II	5%	5%	-
7º III A	Fundos referenciados em indicadores RF* - Art. 7º, III, a	60%	60%	37,09%
7º III B	Fundos de índices (ETF) em indicadores títulos - Art. 7º, III, b	60%	60%	-
7º III A	FI Renda Fixa - Geral - Art. 7º, IV, a	60%	60%	37,09%
7º III B	FI Renda Fixa (ETF) - quaisquer indicadores - Art. 7º, IV, b	60%	60%	-
7º IV	Letra Imobiliária Garantida - LIG - Art. 7º, V, b	20%	20%	-
7º IV	CDB nos limites garantidos pelo FGC - Art. 7º, VI, a	15%	15%	-
26	Poupança nos limites garantidos pelo FGC - Art. 7º, VI, b	15%	15%	-
7º V A	FI em Direitos Creditórios - Cota Sênior - Art. 7º, VII, a	5%	5%	0,77%
7º V B	FI Renda Fixa "Crédito Privado" - Art. 7º, VII, b	5%	5%	1,83%
7º V C	FI Renda Fixa de debêntures de infraestrutura- Art. 7º, VII, c	5%	5%	-
Renda variável		30%	30%	1,47%
8º I	FI de Ações - Índices c/ no mínimo 50 ações - Art. 8º, I, a	30%	30%	1,47%
8º II	ETF de Ações - Índices c/ no mínimo 50 ações - Art. 8º, I, b	30%	30%	-
8º I	FI de Ações - Geral - Art. 8º, II, a	30%	30%	1,47%
8º II	ETF de Ações - Geral - Art. 8º, II, b	30%	30%	-
Estruturado		10%	10%	7,13%
10 I	FI Multimercado - Aberto - Art. 8º, III	10%	10%	6,24%
10 II	FI em Participações - Art. 8º, IV, a	5%	5%	0,38%
10 III	FI Ações - Mercado de Acesso	5%	5%	-
Imobiliário		30%	30%	1,15%
11	FI Imobiliários - Art. 8º, IV, b	5%	5%	1,15%
Inv. exterior		10%	10%	3,70%
9º I	FIC e FIC FI - Renda Fixa - Dívida Externa	10%	10%	-
9º II	FIC - Aberto - Investimento no Exterior	10%	10%	-
9º III	Fundo de Ações BDR Nível 1 - Art. 9º-A, III	10%	10%	3,70%
Empréstimos Consignados		5%	10%	0,00%
12 I	Empréstimos Consignados - Art. 12, I	5%	5%	
12 II	Empréstimos Consignados - Art. 12, II	10%		

100,00%

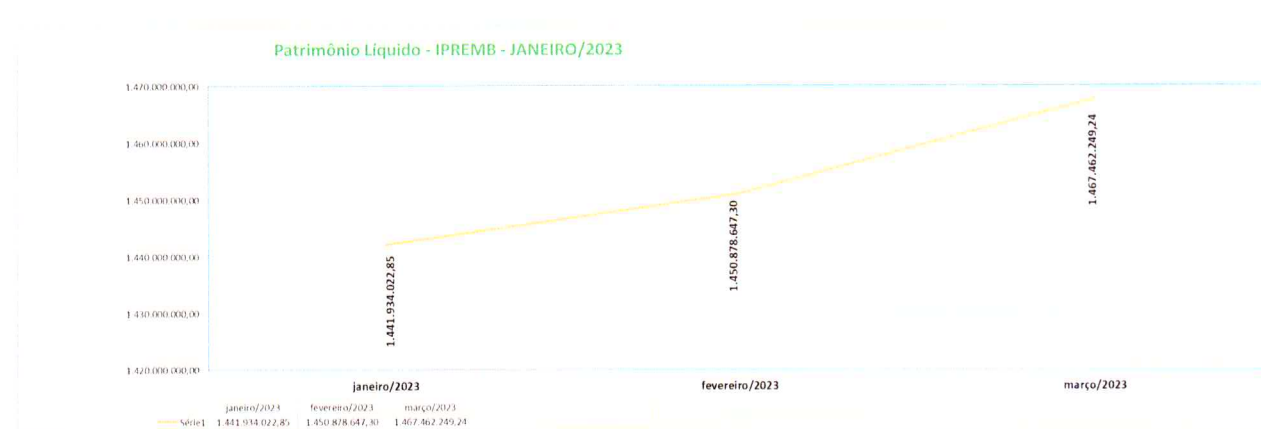
2.7- QUADRO COMPARATIVO: META ATUARIAL

	IPCA (%)	Meta atuarial (%)	Rentabilidade média da carteira (%)	% atingido da meta	Meta atuarial Acumulada	Rentabilidade Acumulada	Patrimônio Líquido (R\$)	Evolução Patrimonial (%)
jan/23	0,53%	0,93%	0,91%	-1,99%	0,93%	0,91%	R\$ 1.441.934.022,85	0,00%
fev/23	0,84%	1,24%	0,69%	-44,49%	2,17%	1,60%	R\$ 1.450.878.647,30	0,62%
mar/23	0,71%	1,11%	1,31%	18,60%	3,31%	2,93%	R\$ 1.467.462.249,24	1,77%



2.8- PATRIMÔNIO LÍQUIDO

Patrimônio líquido - 2023		Evolução Patrimonial
janeiro/2023	1.441.934.022,85	0,0000%
fevereiro/2023	1.450.878.647,30	0,6203%
março/2023	1.467.462.249,24	1,7704%



2.9- RANKING DOS FUNDOS

RANKING DOS FUNDOS DE INVESTIMENTO - março/2023				
META ATUARIAL NO MÊS: 1,11%				
META ATUARIAL NO ANO: 3,31%				
Gestão	Fundo	% Mês	% Meta	Fundo
Bradesco Asset Management	BRADESCO BOLSA FIC MULTIMERCADO	4,00%	361,05%	49.224,18
CAIXA Asset	CAIXA INDEXA BOLSA AMERICANA FI MULTIMERCADO LP	3,98%	359,33%	16.810,90
CAIXA Asset	CAIXA INSTITUCIONAL FI AÇÕES BDR NÍVEL I	3,19%	288,36%	1.299.242,51
BB Asset Management	BB AÇÕES BOLSAS GLOBAIS ATIVO ETF FIC AÇÕES BDR NÍVEL I	3,17%	286,26%	296.838,38
CAIXA Asset	CAIXA BRASIL IMA-B TÍTULOS PÚBLICOS FI RENDA FIXA LP	2,65%	239,40%	83.655,90
Santander Brasil Asset Management	SANTANDER IMA-B PREMIUM FIC RENDA FIXA LP	2,64%	238,38%	197.583,02
Itaú Asset Management	ITAÚ INSTITUCIONAL ALOCAÇÃO DINÂMICA FIC RENDA FIXA	2,43%	219,96%	1.030.500,40
Santander Brasil Asset Management	SANTANDER IRF-M TÍTULOS PÚBLICOS FI RENDA FIXA	2,12%	191,19%	166.498,60
BB Asset Management	BB ALOCAÇÃO ATIVA RETORNO TOTAL FIC RENDA FIXA PREVIDENCIÁRIO	1,88%	169,56%	1.688.497,83
CAIXA Asset	CAIXA BRASIL IMA-B 5 TÍTULOS PÚBLICOS FI RENDA FIXA LP	1,50%	135,34%	318.587,57
Bradesco Asset Management	BRADESCO INSTITUCIONAL IMA-B 5 FIC RENDA FIXA	1,49%	135,08%	1.085.617,51
CAIXA Asset	CAIXA BRASIL IPCA XVI FI RENDA FIXA CRÉDITO PRIVADO	1,49%	134,95%	120.430,81
Santander Brasil Asset Management	SANTANDER IMA-B 5 PREMIUM FIC RENDA FIXA	1,49%	134,63%	67.579,09
Santander Brasil Asset Management	SANTANDER IMA-B 5 TOP FI RENDA FIXA LP	1,48%	134,06%	194.895,50
BB Asset Management	BB IPCA III FI RENDA FIXA PREVIDENCIÁRIO CRÉDITO PRIVADO	1,42%	128,36%	196.576,66
CAIXA Asset	CAIXA RIO BRAVO FUNDO DE FUNDOS FII - CXRI11	1,41%	127,54%	69.600,00
CAIXA Asset	CAIXA BRASIL IDKA IPCA 2A TÍTULOS PÚBLICOS FI RENDA FIXA LP	1,39%	125,96%	425.852,41
CAIXA Asset	CAIXA BRASIL IDKA IPCA 2A TÍTULOS PÚBLICOS FI RENDA FIXA LP	1,39%	125,96%	425.852,41
Itaú Asset Management	ITAÚ INSTITUCIONAL GLOBAL DINÂMICO FIC RENDA FIXA LP	1,38%	124,59%	1.206.570,85
Santander Brasil Asset Management	SANTANDER ATIVO FIC RENDA FIXA	1,31%	118,61%	141.393,93
CAIXA Asset	CAIXA BRASIL 2024 V TÍTULOS PÚBLICOS FI RENDA FIXA	1,27%	114,89%	403.068,00
BB Asset Management	BB TÍTULOS PÚBLICOS IPCA III FI RENDA FIXA PREVIDENCIÁRIO	1,27%	114,75%	175.588,78
CAIXA Asset	CAIXA BRASIL GESTÃO ESTRATÉGICA FIC RENDA FIXA	1,21%	109,55%	8.945,16
CAIXA Asset	CAIXA BRASIL IRF-M 1 TÍTULOS PÚBLICOS FI RENDA FIXA	1,21%	109,00%	146.593,26
CAIXA Asset	CAIXA BRASIL IRF-M 1 TÍTULOS PÚBLICOS FI RENDA FIXA	1,21%	109,00%	146.593,26
CAIXA Asset	CAIXA BRASIL IRF-M 1 TÍTULOS PÚBLICOS FI RENDA FIXA	1,21%	109,00%	146.593,26
Santander Brasil Asset Management	SANTANDER IRF-M 1 PREMIUM FI RENDA FIXA	1,20%	108,19%	67.205,91
Santander Brasil Asset Management	SANTANDER CRESCIMENTO INSTITUCIONAL ADVANCED FIC RENDA FIXA	1,19%	107,43%	8.747,40
CAIXA Asset	CAIXA BRASIL 2023 TÍTULOS PÚBLICOS FI RENDA FIXA	1,18%	106,65%	2.272.081,36
Bradesco Asset Management	BRADESCO PREMIUM FI RENDA FIXA REFERENCIADO DI	1,17%	105,37%	914.362,18
CAIXA Asset	CAIXA BRASIL MATRIZ FI RENDA FIXA	1,16%	104,82%	1.692.230,31
CAIXA Asset	CAIXA BRASIL MATRIZ FI RENDA FIXA	1,16%	104,82%	1.692.230,31
CAIXA Asset	CAIXA BRASIL MATRIZ FI RENDA FIXA	1,16%	104,82%	1.692.230,31
BB Asset Management	BB TÍTULOS PÚBLICOS VII FI RENDA FIXA PREVIDENCIÁRIO	1,15%	104,02%	182.434,66
CAIXA Asset	CAIXA BRASIL FI RENDA FIXA REFERENCIADO DI LP	1,15%	103,99%	114.288,44
CAIXA Asset	CAIXA BRASIL FI RENDA FIXA REFERENCIADO DI LP	1,15%	103,99%	114.288,44
CAIXA Asset	CAIXA BRASIL DISPONIBILIDADES FIC RENDA FIXA	1,14%	103,34%	0,00
Santander Brasil Asset Management	SANTANDER TÍTULOS PÚBLICOS PREMIUM FIC RENDA FIXA REFERENCIADO DI	1,14%	103,24%	161.755,36
CAIXA Asset	CAIXA JUROS E MOEDAS FI MULTIMERCADO LP	1,14%	102,69%	116.201,96
CAIXA Asset	CAIXA JUROS E MOEDAS FI MULTIMERCADO LP	1,14%	102,69%	116.201,96
Santander Brasil Asset Management	SANTANDER INSTITUCIONAL PREMIUM FIC RENDA FIXA REFERENCIADO DI	1,13%	102,20%	229.381,17
BB Asset Management	BB FLUXO FIC RENDA FIXA SIMPLES PREVIDENCIÁRIO	1,08%	97,35%	182.462,42
BB Asset Management	BB AÇÕES ESG GLOBAIS IS FIC AÇÕES BDR NÍVEL I	1,00%	90,03%	118.403,38
Veritas Capital Management	CAM THRONE FII	0,88%	79,40%	4.254,83
Santander Brasil Asset Management	SANTANDER CRESCIMENTO INSTITUCIONAL FI RENDA FIXA CRÉDITO PRIVADO LP	0,85%	76,41%	37.197,66
CAIXA Asset	CAIXA CAPITAL PROTEGIDO CESTA AGRO FIC MULTIMERCADO LP	0,77%	69,90%	113.018,36
Graphen Investimentos	GGR PRIME I FIDC SÊNIOR 1	0,35%	31,74%	36.026,93
Arena Capital	CONQUEST FIP EMPRESAS EMERGENTES - FCCQ11	0,13%	11,81%	(2.933,36)
Veritas Capital Management	SÃO DOMINGOS FII - FISD11	0,10%	8,88%	2.356,89
Queluz Asset Management	BRASIL FLORESTAL MULTIESTRATÉGIA FIP	-0,03%	-2,96%	(2.512,59)
Macam Asset	MACAM SHOPPING FII	-0,15%	-13,51%	(10.205,33)
Queluz Asset Management	ÁQUILA FII - AQLL11	-0,16%	-14,82%	(14.465,08)
Queluz Asset Management	SCULPTOR FI MULTIMERCADO CRÉDITO PRIVADO	-0,31%	-27,74%	(71.251,88)
Graphen Investimentos	PREMIUM FIDC SÊNIOR 1	-0,43%	-39,30%	(4.388,19)
RB Capital Asset Management	RB CAPITAL RENDA II FII - RBRD11	-1,66%	-150,16%	(9.578,24)
BTG Pactual Gestora de Recursos	BTG PACTUAL II FICFIP INFRAESTRUTURA	-1,88%	-170,25%	(3.618,67)
CAIXA Asset	CAIXA ELETROBRAS FI AÇÕES	-3,06%	-276,44%	(250.556,48)
Santander Brasil Asset Management	SANTANDER IBOVESPA ATIVO INSTITUCIONAL FI AÇÕES	-3,41%	-308,45%	(20.707,96)
Itaú Asset Management	ITAÚ DUNAMIS FIC AÇÕES	-3,93%	-355,03%	(57.038,78)
Bradesco Asset Management	BRADESCO SELECTION FIC AÇÕES	-4,02%	-362,85%	(76.104,02)
Genial Banco	MASTER III FIDC MULTISSECTORIAL SÊNIOR 1	-33,02%	-2984,19%	(1.340,51)

2.10- RETORNO x RISCO

a. Renda Fixa

Fundo		CNPJ	Retorno	Volatilidade	Beta
NTN-B 760199 20240815	2110		1,36%	1,89%	629.065.126.377,54
NTN-B 760199 20240815	3055		1,36%	1,89%	629.065.126.377,54
NTN-B 760199 20240815	3405		1,36%	1,89%	629.065.126.377,54
NTN-B 760199 20240815	7612 - XP		1,54%	1,89%	629.065.126.377,54
NTN-B 760199 20240815	750 - XP		1,55%	1,89%	629.065.126.377,54
NTN-B 760199 20250515	7423 - XP		1,49%	2,42%	(899.113.575.532,67)
NTN-B 760199 20250515	504 - XP		1,51%	2,42%	(899.113.575.532,67)
NTN-B 760199 20280815	7457 - XP		1,47%	3,60%	(4.005.672.354.952,96)
BB TÍTULOS PÚBLICOS VII FI RENDA FIXA PREVIDENCIÁRIO		19.523.305/0001-06	1,15%	0,00%	(3.806.734,55)
BB TÍTULOS PÚBLICOS IPCA III FI RENDA FIXA PREVIDENCIÁRIO		19.303.795/0001-35	1,27%	1,88%	625.006.096.900,79
CAIXA BRASIL IRF-M 1 TÍTULOS PÚBLICOS FI RENDA FIXA	82-5	10.740.670/0001-06	1,21%	0,53%	(569.889.922.048,03)
CAIXA BRASIL IRF-M 1 TÍTULOS PÚBLICOS FI RENDA FIXA		10.740.670/0001-06	1,21%	0,53%	(569.889.922.048,03)
CAIXA BRASIL IRF-M 1 TÍTULOS PÚBLICOS FI RENDA FIXA	Sede	10.740.670/0001-06	1,21%	0,53%	(569.889.922.048,03)
CAIXA BRASIL IMA-B TÍTULOS PÚBLICOS FI RENDA FIXA LP		10.740.658/0001-93	2,65%	3,40%	(4.209.721.372.637,04)
CAIXA BRASIL IMA-B 5 TÍTULOS PÚBLICOS FI RENDA FIXA LP		11.060.913/0001-10	1,50%	1,86%	(818.103.870.733,76)
CAIXA BRASIL GESTÃO ESTRATÉGICA FIC RENDA FIXA		23.215.097/0001-55	1,21%	0,39%	(259.687.845.378,56)
CAIXA BRASIL 2024 V TÍTULOS PÚBLICOS FI RENDA FIXA		19.768.682/0001-05	1,27%	1,89%	628.231.400.438,96
SANTANDER IMA-B 5 PREMIUM FIC RENDA FIXA		13.455.117/0001-01	1,49%	1,86%	(808.791.891.706,94)
SANTANDER IMA-B 5 TOP FI RENDA FIXA LP		18.599.673/0001-75	1,48%	1,86%	(886.747.285.884,58)
SANTANDER IMA-B PREMIUM FIC RENDA FIXA LP		14.504.578/0001-90	2,64%	3,39%	(4.166.121.928.882,10)
SANTANDER IRF-M TÍTULOS PÚBLICOS FI RENDA FIXA		13.455.197/0001-03	2,12%	2,79%	(2.618.312.931.556,90)
CAIXA BRASIL IDKA IPCA 2A TÍTULOS PÚBLICOS FI RENDA FIXA LP		14.386.926/0001-71	1,39%	2,34%	(738.591.238.543,79)
CAIXA BRASIL IDKA IPCA 2A TÍTULOS PÚBLICOS FI RENDA FIXA LP	82-5	14.386.926/0001-71	1,39%	2,34%	(738.591.238.543,79)
SANTANDER IRF-M 1 PREMIUM FI RENDA FIXA		10.979.025/0001-32	1,20%	0,54%	(562.456.482.674,59)
CAIXA BRASIL 2023 TÍTULOS PÚBLICOS FI RENDA FIXA		44.683.378/0001-02	1,18%	0,41%	814.847.931.268,77
ITAÚ INSTITUCIONAL ALOCAÇÃO DINÂMICA FIC RENDA FIXA		21.838.150/0001-49	2,43%	3,42%	(4.008.908.506.720,79)
BB ALOCAÇÃO ATIVA RETORNO TOTAL FIC RENDA FIXA PREVIDENCIÁRIO		35.292.588/0001-89	1,88%	1,85%	(2.102.582.124.329,99)
SANTANDER TÍTULOS PÚBLICOS PREMIUM FIC RENDA FIXA REFERENCIADO DI		09.577.447/0001-00	1,14%	0,03%	(26.616.490.693,65)
SANTANDER ATIVO FIC RENDA FIXA		26.507.132/0001-06	1,31%	0,70%	(450.689.667.429,39)
CAIXA BRASIL DISPONIBILIDADES FIC RENDA FIXA		14.508.643/0001-55	1,14%	0,00%	(995.865.043,12)
BB FLUXO FIC RENDA FIXA SIMPLES PREVIDENCIÁRIO		13.077.415/0001-05	1,08%	0,03%	(42.759.550.007,56)
CAIXA BRASIL FI RENDA FIXA REFERENCIADO DI LP	85-0	03.737.206/0001-97	1,15%	0,05%	(197.089.784.118,55)
CAIXA BRASIL FI RENDA FIXA REFERENCIADO DI LP	29-9	03.737.206/0001-97	1,15%	0,05%	(197.089.784.118,55)
BRADESCO INSTITUCIONAL IMA-B 5 FIC RENDA FIXA		20.216.216/0001-04	1,49%	1,87%	(822.981.507.271,92)
ITAÚ INSTITUCIONAL GLOBAL DINÂMICO FIC RENDA FIXA LP		32.972.942/0001-28	1,38%	0,61%	(499.168.340.601,12)
SANTANDER CRESCIMENTO INSTITUCIONAL ADVANCED FIC RENDA FIXA		06.095.438/0001-87	1,19%	0,16%	(107.774.149.682,73)
SANTANDER INSTITUCIONAL PREMIUM FIC RENDA FIXA REFERENCIADO DI		02.224.354/0001-45	1,13%	0,06%	(7.812.280.315,01)
BRADESCO PREMIUM FI RENDA FIXA REFERENCIADO DI		03.399.411/0001-90	1,17%	0,06%	106.321.318.837,08
CAIXA BRASIL MATRIZ FI RENDA FIXA	29-9	23.215.008/0001-70	1,16%	0,07%	(222.898.649.469,91)
CAIXA BRASIL MATRIZ FI RENDA FIXA	82-5	23.215.008/0001-70	1,16%	0,07%	(222.898.649.469,91)
CAIXA BRASIL MATRIZ FI RENDA FIXA	711098	23.215.008/0001-70	1,16%	0,07%	(222.898.649.469,91)
GGR PRIME I FIDC SÊNIOR 1		17.013.985/0001-92	0,35%	2,93%	(1.173.997.409.618,41)
MASTER III FIDC MULTISSETORIAL SÊNIOR 1		12.138.813/0001-21	-33,02%		
PREMIUM FIDC SÊNIOR 1		06.018.364/0001-85	-0,43%	0,19%	(78.181.904.695,51)
BB IPCA III FI RENDA FIXA PREVIDENCIÁRIO CRÉDITO PRIVADO		14.091.645/0001-91	1,42%	1,75%	(599.419.672.216,49)
CAIXA BRASIL IPCA XVI FI RENDA FIXA CRÉDITO PRIVADO		21.918.896/0001-62	1,49%	1,84%	(923.076.129.736,95)
SANTANDER CRESCIMENTO INSTITUCIONAL FI RENDA FIXA CRÉDITO PRIVADO LP		17.138.474/0001-05	0,85%	0,27%	(330.836.026.746,16)

b. Renda Variável

Fundo		CNPJ	Retorno	Volatilidade	Beta
SANTANDER IBOVESPA ATIVO INSTITUCIONAL FI AÇÕES		01.699.688/0001-02	-3,41%	19,96%	(22.560.915.337.074,40)
BRADESCO SELECTION FIC AÇÕES		03.660.879/0001-96	-4,02%	17,69%	(25.473.883.506.464,20)
ITAÚ DUNAMIS FIC AÇÕES		24.571.992/0001-75	-3,93%	17,28%	(22.079.047.773.514,40)
CAIXA ELETROBRAS FI AÇÕES		45.443.475/0001-90	-3,06%	38,63%	(12.451.845.681.408,30)
BB AÇÕES BOLSAS GLOBAIS ATIVO ETF FIC AÇÕES BDR NÍVEL I		39.255.695/0001-98	3,17%	15,74%	(13.451.610.989.211,30)
CAIXA INSTITUCIONAL FI AÇÕES BDR NÍVEL I		17.502.937/0001-68	3,19%	17,07%	(30.523.240.611.787,30)
BB AÇÕES ESG GLOBAIS IS FIC AÇÕES BDR NÍVEL I		22.632.237/0001-28	1,00%	15,96%	(9.674.578.487.794,75)
SCULPTOR FI MULTIMERCADO CRÉDITO PRIVADO		14.655.180/0001-54	-0,31%	0,94%	1.353.407.035.218,14
CAIXA INDEXA BOLSA AMERICANA FI MULTIMERCADO LP		30.036.235/0001-02	3,98%	18,47%	(16.235.945.726.411,20)
BRADESCO BOLSA FIC MULTIMERCADO		18.959.094/0001-96	4,00%	18,32%	(16.227.950.089.444,60)
CAIXA CAPITAL PROTEGIDO CESTA AGRO FIC MULTIMERCADO LP		42.229.068/0001-97	0,77%	4,82%	(8.780.800.290.942,91)
CAIXA JUROS E MOEDAS FI MULTIMERCADO LP	29-9	14.120.520/0001-42	1,14%	0,23%	813.275.692.761,24
CAIXA JUROS E MOEDAS FI MULTIMERCADO LP	82-5	14.120.520/0001-42	1,14%	0,23%	813.275.692.761,24
BRASIL FLORESTAL MULTISTRATÉGIA FIP		12.312.767/0001-35	-0,03%		
BTG PACTUAL II FICFIP INFRAESTRUTURA		14.584.094/0001-06	-1,88%	0,29%	(1.316.486.569.367,50)
MACAM SHOPPING FII		16.685.929/0001-31	-0,15%		
CONQUEST FIP EMPRESAS EMERGENTES - FCCQ11		10.625.626/0001-47	0,13%		
CAM THRONE FII		21.862.783/0001-92	0,88%		
SÃO DOMINGOS FII - FISD11		16.543.270/0001-89	0,10%	0,00%	-
RB CAPITAL RENDA II FII - RBRD11		09.006.914/0001-34	-1,66%	14,88%	3.894.332.810.644,41
ÁQUILLA FII - AQLL11		13.555.918/0001-49	-0,16%	0,00%	-
CAIXA RIO BRAVO FUNDO DE FUNDOS FII - CXRI11		17.098.794/0001-70	1,41%	19,55%	6.377.866.815.437,12

2.12- COMENTÁRIO:

Em relação à evolução dos preços, a prévia da inflação ao consumidor (IPCA-15) apresentou alta de 0,69% em março. Com isso, a variação acumulada em 12 meses chegou a 5,36%, abaixo do registrado no período anterior (5,63%). Com relação aos núcleos da inflação, que são métricas que excluem ou suavizam itens voláteis, a média anualizada de três meses com ajuste sazonal registrou elevação de 5,8%. Do ponto de vista qualitativo, o IPCA-15 reforça que a tendência da inflação continua sendo de desaceleração, de tal forma que a surpresa altista observada em fevereiro foi um ponto fora da curva.

O Banco Central manteve a taxa de juros básica em 13,75% a.a., em decisão anunciada em março. De forma geral, levando em conta tanto o comunicado da decisão como os documentos publicados posteriormente, a sinalização é de cautela em relação aos seus próximos passos. O Comitê de Política Monetária (Copom) do Banco Central enfatizou as incertezas e a volatilidade dos mercados derivadas dos recentes eventos envolvendo bancos nos EUA e na Europa. Nesse sentido, o Copom destacou que o impacto sobre as condições financeiras e consequentemente sobre o crescimento global desses episódios ainda é incerto, mas tem viés negativo. No âmbito doméstico, o Comitê reconheceu a desaceleração esperada do crescimento, com moderação dos indicadores de atividade e do mercado de crédito, além de estabilização da taxa de desemprego. Apesar disso, o BCB enfatizou que a inflação segue elevada, com núcleos de inflação mais resilientes e apresentando menor velocidade de desinflação nas últimas divulgações. Não obstante o tom mais cauteloso apresentado pelo Banco Central, indicando que a fase atual do ciclo da política monetária demanda "serenidade e paciência", avaliamos que a atividade econômica tende a desacelerar de forma mais importante daqui para frente,

com potencial de reforçar o processo de queda da inflação. Com isso, o cenário de Selic terminal de 13,00% para 12,50% para o final de 2023, com início dos cortes previsto para o terceiro trimestre.

O governo apresentou as principais diretrizes do Novo Arcabouço Fiscal. Segundo a proposta, a evolução da despesa real estará limitada a 70% da receita primária, considerando o realizado nos últimos 12 meses. A despesa, no entanto, terá bandas, podendo ser expandida no máximo 2,5% ao ano, e no mínimo 0,6% ao ano. A regra também contemplará o estabelecimento de metas de resultado primário. As metas estabelecidas foram -0,5% do PIB (2023), 0% do PIB (2024), 0,5% do PIB (2025) e 1% do PIB (2026), com bandas de 0,25%. Caso o resultado primário fique acima do teto banda, o excedente será utilizado para investimentos, ao passo que se o resultado ficar abaixo da banda o crescimento da despesa no exercício seguinte estará limitado a 50% da receita primária. Avaliamos que o estabelecimento de uma regra é de fundamental importância para a consolidação da confiança dos agentes no médio prazo. Embora todos detalhes da proposta ainda não sejam conhecidos, podemos destacar elementos positivos como a utilização da receita realizada (evitando superestimação da receita), as poucas exceções na regra, a presença de um mecanismo de correção dos desvios do resultado primário e o **SUMÁRIO 6** incentivo para a reavaliação das desonerações. Por outro lado, outros aspectos demandam alguma cautela, como o incentivo para a criação de impostos em momentos de desaceleração econômica e a possibilidade de receitas extraordinárias serem utilizadas para o uso de despesas permanentes. De modo geral, a regra contribui para aumentar a previsibilidade da política fiscal nos próximos anos.

Nos EUA, a taxa de juros básica foi elevada em 25 pb para o intervalo entre 4,75% e 5,00%. Em relação ao cenário, a instituição considerou que os indicadores recentes sinalizam um crescimento modesto no consumo e na produção, embora tenha havido aumento na criação de vagas e a taxa de desemprego permaneça baixa, além de apontar que a inflação permanece elevada. O comunicado apontou que as incertezas relacionadas ao sistema bancário devem provocar uma contração no crédito, a qual deve impactar atividade, mercado de trabalho e inflação, tendo reconhecido, no entanto, que a extensão desses efeitos é incerta. O comitê indicou que, diante do novo quadro no sistema financeiro, apenas algum incremento adicional na taxa de juros poderá de aperto monetário pode ser necessário para levar a inflação à meta de 2%, em oposição à previsão da necessidade de ajustes mais fortes na taxa de juros levantada nas reuniões anteriores do FOMC. Contudo, as próximas decisões permanecem em aberto e dependerão dos reflexos das atuais turbulências no sistema bancário norte-americano. Em nosso cenário consideramos um último aumento de 25 pb na reunião de maio, e a manutenção da taxa de juros no intervalo entre 5%-5,25% por todo o ano.

Fonte: economia@bram.bradesco.com.br

Em complemento à apresentação dos pontos mais importantes do cenário econômico mundial feito neste comentário, reproduzimos abaixo o Relatório FOCUS com base em pesquisa datada de 24 de Fevereiro de 2023, com as previsões do mercado para o final de 2023, final de 2024, final de 2025 e 2026, respectivamente:

Mediana - Agregado	2023					2024					2025					2026								
	Há 4 semanas	Há 1 semana	Hoje	Comp. semanal*	Resp. **	5 dias úteis	Resp. ***	Há 4 semanas	Há 1 semana	Hoje	Comp. semanal*	Resp. **	5 dias úteis	Resp. ***	Há 4 semanas	Há 1 semana	Hoje	Comp. semanal*	Resp. **	5 dias úteis	Resp. ***			
IPCA (variação %)	5,90	5,91	5,96	▲ (1)	149	6,03	52	4,02	4,13	4,13	= (1)	142	4,05	50	1,90	1,90	1,90	= (1)	121	3,77	4,00	4,00	= (2)	111
PIB Total (variação % sobre ano anterior)	0,85	0,90	0,90	= (1)	107	0,85	33	1,50	1,40	1,48	▲ (1)	96	1,50	29	1,80	1,71	1,80	▲ (1)	75	2,00	1,78	1,80	▲ (1)	73
Câmbio (R\$/US\$)	5,25	5,25	5,25	= (9)	112	5,20	40	5,30	5,30	5,30	= (5)	104	5,25	39	5,30	5,30	5,30	= (10)	77	5,35	5,40	5,40	= (2)	75
Selic (% a.a)	12,75	12,75	12,75	= (7)	137	12,50	63	10,00	10,00	10,00	= (7)	130	10,00	60	9,00	9,00	9,00	= (8)	194	8,75	9,00	8,75	▼ (1)	99
ICP M (variação %)	4,11	4,00	3,70	▼ (3)	78	3,51	31	4,17	4,20	4,20	= (2)	66	4,20	29	4,00	4,00	4,00	= (6)	96	4,00	4,00	4,00	= (6)	54
IPCA Administrados (variação %)	9,05	9,48	9,65	▲ (18)	98	9,95	28	4,40	4,40	4,40	= (1)	81	4,31	26	1,91	1,80	1,80	= (7)	11	4,00	4,00	4,00	= (5)	49
Conta corrente (US\$ bilhões)	-50,00	-50,40	-50,84	▼ (2)	26	-51,80	9	-51,50	-51,39	-52,50	▼ (2)	25	-53,60	8	-50,00	-50,10	-50,70	= (1)	10	-45,70	-46,78	-50,89	▼ (3)	16
Balança comercial (US\$ bilhões)	57,00	55,00	55,00	= (2)	25	56,24	8	55,00	52,44	52,44	= (1)	22	58,00	6	54,28	53,80	53,00	= (1)	11	55,00	53,80	53,80	= (2)	13
Investimento direto no país (US\$ bilhões)	80,00	80,00	80,00	= (14)	23	80,00	7	80,00	80,00	80,00	= (9)	22	80,15	6	80,00	80,00	80,00	= (1)	11	80,00	80,00	80,00	= (4)	15
Dívida líquida do setor público (% do PIB)	61,00	61,00	61,15	▲ (2)	26	61,50	6	64,00	64,50	64,50	= (2)	22	64,00	4	66,50	66,70	66,50	= (1)	10	67,40	68,30	68,30	= (2)	17
Resultado primário (% do PIB)	-1,00	-1,02	-1,01	▲ (1)	40	-1,10	11	-0,75	-0,80	-0,80	= (2)	36	-0,75	9	-0,40	-0,50	-0,50	= (2)	26	-0,18	-0,28	-0,30	▼ (3)	23
Resultado nominal (% do PIB)	-7,85	-7,80	-7,80	= (2)	26	-7,80	7	-7,35	-7,40	-7,10	▲ (2)	23	-7,00	5	-6,20	-6,10	-6,10	▼ (1)	18	-5,85	-6,00	-6,00	= (2)	15

* Comparamento dos indicadores desde o Focus Relatório de Mercado anterior, os valores entre parênteses expressam o número de semanas em que vem ocorrendo o mesmo comportamento. ** Respostas em dias úteis. *** Respostas em dias úteis. **** Respostas em dias úteis.

MATHEUS HENRIQUE DE ANDRADE
DIVISÃO DE INVESTIMENTOS E FINANCEIRO

3. RELATÓRIO DIVISÃO DE BENEFÍCIOS

3.1- BENEFÍCIOS CONCEDIDOS

A Divisão de Benefícios do IPREMB – Instituto de Previdência Social do Município de Betim promove a concessão dos benefícios previdenciários de seus segurados e dependentes.

Vejamos o quadro com os benefícios concedidos em março/2023:

BENEFÍCIOS CONCEDIDOS EM MARÇO/2023		
Benefícios	Regra	Quantidade
Aposentadoria	Tempo de Contribuição	30
	Tempo de Contribuição Especial Magistério	03
	Insalubre	10
	Idade	00
	Compulsória	00
	Invalidez	02
Total Geral		45

BENEFÍCIOS CONCEDIDOS EM MARÇO/2023		
Pensão por Morte	Situação do ex-segurado	Quantidade
Pensão por Morte	Inativo	02
	Ativo	02
Total Geral		04

3.2- APOSENTADORIAS CONCEDIDAS POR QUADRO SETORIAL

Passaremos a expor os benefícios de aposentadoria concedidos no mês de março/2023, por Quadro Setorial e seu respectivo cargo, vejamos:

QUADRO SETORIAL DA SAÚDE	
Cargo	Quantidade
Auxiliar em Enfermagem	05
Enfermeiro	02
Técnico de Enfermagem	04
Cirurgião Dentista	02
Técnico de Raio-X	01
Agente de Higienização de Saúde	01
Auxiliar em Saúde Bucal	01
Farmacêutico	01
Motorista de Ambulância	01
Copeiro	01
Total Geral	19

QUADRO SETORIAL DA EDUCAÇÃO	
Cargo	Quantidade
Professor PI-L	07
Técnico de Secretaria	02
Agente de Serviços Escolares	05
Pedagogo	01
Total Geral	15

QUADRO SETORIAL DA ADMINISTRAÇÃO	
Cargo	Quantidade
Arquivista	01
Servente	02
Pedreiro	01
Engenheiro Civil	02
Procurador Municipal	01
Contínuo	01
Garçom	01
Mestre de Obras	01
Motorista Categoria D ou E	01
Total Geral	11

Observa-se que da totalidade de 45 (quarenta e cinco) aposentadorias concedidas, 19 (dezenove) processos foram do Quadro Setorial da Saúde, 15 (quinze) processos do Quadro Setorial da Educação e 11 (onze) processos do Quadro Setorial da Administração.

3.3- BENEFÍCIOS REVISADOS E/ OU CANCELADOS

Vejamos o quadro com os benefícios revisados e/ou cancelados em março/2023:

Revisão de Aposentadoria e Cancelamento	
Tipo	Quantidade
Revisão de Aposentadoria	01
Revisão de Pensão	00
Cancelamento	05
Total Geral	06

3.4- PROCESSOS EM ANDAMENTO

Vejamos o quadro de processos em andamento:

Processos em Andamento	
Tipo	Quantidade
Aposentadoria	276
Pensão por Morte	23
Revisão	07
Total Geral	306

Atualmente encontram-se em tramitação 263 (duzentos e sessenta e três) processos, sendo 237 (duzentos e trinta e sete) aposentadorias, 19 (dezenove) pensões e 07 (sete) revisões.

3.5- FISCAP

O Sistema de Fiscalização de Atos de Pessoal – FISCAP permite o envio eletrônico de informações referentes aos atos concessórios/cancelamento de benefícios, alteração de dados, petição, intimação e atos revisionais de aposentadoria e pensão.

Assim sendo, todos os benefícios concedidos ou revisados deverão ser encaminhados para o Tribunal de Contas do Estado de Minas Gerais para prestação de Contas no prazo máximo de 40 (quarenta) dias.

FISCAP	
Tipo	Quantidade
Diligências recebidas	08
Diligências respondidas	07
Remessas Enviadas	40
Total Geral	55

3.6- COMPREV – COMPENSAÇÃO PREVIDENCIÁRIA

COMPREV EM MARÇO/2023	
TIPO	QUANTIDADE
Lançamentos	42
Solicitações do RGPS e RPPS para o IPREMB analisar	37
Pendente de análise do RGPS e RPPS	1.541
Aguardando Análise médica RGPS e RPPS	53
Aguardando Compensação Previdenciária do RGPS	66
Em compensação do RGPS	858
Em exigência do RGPS	761
Indeferido do RGPS	35
Total Geral	3.393

3.7- ESTUDOS PRÉVIOS E AVALIAÇÃO DE APOSENTADORIA ESPECIAL INSALUBRE

O Estudo Prévio de Aposentadoria e a Avaliação de Aposentadoria Especial Insalubre são pré-requisitos para a abertura do Processo de Aposentadoria, através destes são sanadas as incongruências existentes na vida funcional do servidor e o mesmo é informado sobre a data e a regra em que fará jus à aposentadoria.

Estudo Prévio e Avaliação Especial Insalubre	
Tipo	Quantidade
Estudo Prévio	18
Avaliação especial insalubre	00
Total Geral	18

3.8- DA PRODUTIVIDADE

A Lei Municipal nº 6.666, de 25 de março de 2020, que alterou a Lei Municipal nº 5.108, de 18 de fevereiro de 2011, criando em seu art. 27 a gratificação mensal de desempenho para os servidores efetivos do Instituto de Previdência Social do município de Betim e servidores efetivos do município cedidos ao IPREMB, que não exerçam em cargo ou função de confiança, em seu §2º dispõe:

Art. 27.....

§ 2º - Farão jus a gratificação, os servidores que se enquadrem no parágrafo anterior, sendo tal verba paga mensalmente, conforme os critérios a seguir:

I - a cada 60 (sessenta) pontos R\$ 200,00 (duzentos reais);

II - a cada 80 (oitenta) pontos R\$ 300,00 (trezentos reais);

III - a cada 100 (cem) pontos R\$ 400,00 (quatrocentos reais);

IV - a cada 120 (cento e vinte) pontos R\$ 600,00 (seiscentos reais);

V - a cada 140 (cento e quarenta) pontos R\$ 800,00 (oitocentos reais).

Ademais, seu §3º define como pontuação "a finalização/conclusão dos processos referentes às solicitações de estudo prévio, revisão de aposentadorias, concessão de aposentadorias, pensões e processos de desistência de aposentadoria, sendo que cada processo concluído equivale a 01 (um) ponto", e acrescenta em seu §4º que **a pontuação aferida em um mês será paga ao servidor no mês subsequente.**

Desta feita, segue abaixo o quadro sintético da pontuação do mês de março/2023:

PRODUTIVIDADE EM MARÇO/2023	
Tipo	Quantidade
Aposentadoria	45
Revisão	01
Pensão	04
Estudo Prévio e Avaliação especial insalubre	18
Cancelamentos	04
Total Geral	72
Gratificação	R\$ 200,00


3.9- CONCLUSÃO

O quantitativo mostrou-se superior ao mês passado, em decorrência da reorganização do setor e alteração de parâmetros de distribuição de tarefas.

A Divisão de Benefícios realinhou uma série de procedimentos para viabilizar a vasão do quantitativo de Estudos Prévios, Aposentadorias e Pensões que chegam ao setor, sendo que, os esforços ainda estão sendo concentrados em concessões mais céleres, mesmo diante dos obstáculos.

Além disso, as instruções/ concessões, em processos que não tenham diligências externas, estão ocorrendo em prazo inferior ao informado ao público externo, a saber, três meses.

Não obstante a isso, o desempenho geral da divisão foi favorável, devido a novas decisões gerenciais, como registro e organização de processos na divisão, e nova distribuição das tarefas, que privilegiou as habilidades individuais dos membros da equipe.


KAROLINE APARECIDA MARTINS DIAS
CHEFE DA DIVISÃO DE BENEFÍCIOS

4. RELATÓRIO DA DIVISÃO ADMINISTRATIVA

4.1 – RELAÇÃO DE CONTRATOS VIGENTES – MARÇO/2023

QTD	Nº PAC	Nº CONTRATO	CONTRATADO (A)	OBJETO	VENCIMENTO	ARES
01	IPB0001/2018	IPB0002/2018	PARAMITA TECNOLOGIA CONSULTORIA FINANCEIRA	Software - Sistema Quantum	21/02/2023	S
02	IPB0003/2022	IPB0007/2022	CONSÓRCIO ÓTIMO	Fornecimento de Créditos Eletrônicos	20/04/2023	S
03	IPB0027/2021	IPB0008/2021	SANTA EDWIGES	Fornecimento de Créditos Eletrônicos	30/09/2023	S
04	IPB0021/2021	IPB0007/2021	COPYUSA COMERCIAL LTDA.	Locação de Impressoras	01/09/2023	S
05	IPB0020/2021	IPB0004/2021	FAC- LOCAÇÃO E DESENVOLVIMENTO LTDA.	Fornecimento de Solução Tecnológica de Gestão Integrada (SGI)	01/12/2023	S
06	ADM0031/2021	ADM0053/2021	TELEMAR NORTE LESTE	Linhas de Telefone Fixo	27/08/2023	S
07	IPB0007/2019	IPB0001/2020	SINGULAR PERICIAS E CONSULTORIAS	Perícia Médica	24/08/2023	S
08	IPB0037/2020	IPB0013/2020	CORREIOS	Serviços de Postagem de Cartas	05/11/2022 <i>Cancelado</i>	S
09	IPB0029/2020	IPB0010/2020	HERENDI COMERCIAL LTDA	Monitoramento Eletrônico	08/09/2023	S

10	IPB031/2020	IPB0031/2020	FATOR X TECNOLOGIA DIGITAL LTDA	Garantia de 60 Meses de Micro Computadores	13/10/2025	N
11	IPB0023/2021	IPB0009/2021	INSTITUTO DOCUMENTOS EIRELI	Digitalização do Acervo de Processos Físicos do IPREMB	25/10/2022 <i>Encerrado</i>	S
12	IPB0005/2021	IPB003/2021	BRASOFTWARE INFORMÁTICA LTDA	Pacote Office	11/03/2023	S
13	IPB0010/2021	IPB0004/2021	ELEVADORES ATLAS SCINDLER LTDA	Manutenção dos Elevadores	08/04/2023	S
14	IPB0022/2021	IPB 0010/2021	FAC- LOCAÇÃO E DESENVOLVIMENTO LTDA	Contratação de Empresa Especializada em Locação de Plataforma de Gerenciamento Eletrônico – SAAS	01/12/2023	S
15	IPB008/2021	IPB0005/2021	SOCIEDADE DE ADVOGADOS GILMAR DE ASSIS ADVOCACIA	Auditoria Jurídica Independente	16/10/2023	S
16	IPB0036/2020	IPB0001/2021	TELEMAR NORTE LESTE	Serviço de Internet Banda Larga	04/01/2023	S
17	ADM077/2021	ADM0097/2021	BTT TELECOMUNICAÇÕES S.A.	Serviço de Conectividade IP e Link Dedicados	23/12/2023	S
18	IPB002/2022	IPB003/2022	INSTITUTO DE DIGNIDADE E DESENVOLVIMENTO SOCIAL – IDDS	Compras e Serviços, Prestação de Serviços	22/02/2023	S
19	IPB859/2019	ADM089/2019	Zetrasoft LTDA	Administração de Margem Consignável	02/10/2023	N
TOTAL: 19 CONTRATOS						

4.1.1 – CONCLUSÃO

Com relação à Processo Administrativo de Compra, ressalta-se que no mês de março não houve abertura de PAC's.

O planejamento para o mês de março/2023 consistirá na conclusão dos PAC's, caso sejam abertos. Considerando o contrato de gestão com a Organização Social IDDS – Instituto de Dignidade e Desenvolvimento Social, que será responsável pelas compras para o IPREMB, não será necessária, a princípio, a abertura de novos Processos Administrativos de Compras.

4.2 – FOLHA DE PAGAMENTO – MARÇO/2023

EVOLUÇÃO FOLHA PAGAMENTO - PENSIONISTAS			
MÊS/ANO		VALOR BRUTO	VALOR LÍQUIDO
abr/22	R\$	1.715.891,80	R\$ 1.431.696,03
mai/22	R\$	1.621.460,99	R\$ 1.356.484,27
jun/22	R\$	1.688.999,53	R\$ 1.421.827,43
jul/22	R\$	1.713.748,73	R\$ 1.434.815,23
ago/22	R\$	1.757.184,31	R\$ 1.469.788,04
set/22	R\$	1.765.380,11	R\$ 1.473.190,92
out/22	R\$	2.016.505,22	R\$ 1.668.842,03
nov/22	R\$	1.858.754,50	R\$ 1.543.868,75
dez/22	R\$	1.951.048,58	R\$ 1.605.161,10
jan/23	R\$	1.926.482,97	R\$ 1.603.247,89
fev/23	R\$	1.960.098,53	R\$ 1.623.549,45
mar/23	R\$	2.080.666,21	R\$ 1.731.755,43
TOTAL	R\$	22.056.221,51	R\$ 18.364.226,57

EVOLUÇÃO FOLHA DE PAGAMENTO - ATIVOS		
MÊS/ANO	VALOR BRUTO	VALOR LÍQUIDO
abr/22	R\$ 172.404,06	R\$ 134.107,46
mai/22	R\$ 177.442,95	R\$ 134.648,50
jun/22	R\$ 181.488,13	R\$ 138.314,12
jul/22	R\$ 181.107,13	R\$ 134.113,06
ago/22	R\$ 184.437,03	R\$ 136.520,72
set/22	R\$ 168.815,42	R\$ 126.844,87
out/22	R\$ 160.436,52	R\$ 115.708,62
nov/22	R\$ 167.693,31	R\$ 123.354,77
dez/22	R\$ 173.548,39	R\$ 127.354,86
jan/23	R\$ 164.404,29	R\$ 120.080,30
fev/23	R\$ 179.554,96	R\$ 138.955,00
mar/23	R\$ 161.391,88	R\$ 122.419,97
TOTAL	R\$ 2.072.724,07	R\$ 1.552.422,25

EVOLUÇÃO FOLHA PAGAMENTO - APOSENTADOS		
MÊS/ANO	VALOR BRUTO	VALOR LÍQUIDO
abr/22	R\$ 16.238.572,65	R\$ 11.911.857,46
mai/22	R\$ 17.898.446,93	R\$ 13.252.151,00
jun/22	R\$ 18.063.343,36	R\$ 13.304.103,64
jul/22	R\$ 18.186.469,98	R\$ 13.369.114,88
ago/22	R\$ 18.402.318,76	R\$ 13.441.838,48
set/22	R\$ 18.524.206,92	R\$ 13.537.102,48
out/22	R\$ 18.508.485,78	R\$ 13.571.674,62
nov/22	R\$ 18.611.689,83	R\$ 13.637.562,77
dez/22	R\$ 18.656.143,87	R\$ 13.649.676,60
jan/23	R\$ 18.935.609,80	R\$ 13.894.925,66
fev/23	R\$ 20.355.259,75	R\$ 14.986.401,65
Mar/23	R\$ 20.790.991,63	R\$ 15.353.778,86
TOTAL	R\$ 223.171.539,26	R\$ 163.910.188,10

EVOLUÇÃO FOLHA PAGAMENTO - GERAL

MÊS/ANO	VALOR BRUTO	VALOR LÍQUIDO
abr/22	R\$ 18.126.868,51	R\$ 13.477.660,95
mai/22	R\$ 19.697.350,87	R\$ 14.743.283,77
jun/22	R\$ 19.933.831,02	R\$ 14.864.245,19
jul/22	R\$ 20.081.325,84	R\$ 14.938.043,17
ago/22	R\$ 20.343.940,10	R\$ 15.048.147,24
set/22	R\$ 20.458.402,45	R\$ 15.137.138,27
out/22	R\$ 20.685.427,52	R\$ 15.356.225,27
nov/22	R\$ 20.638.137,64	R\$ 15.304.786,29
dez/22	R\$ 21.026.497,06	R\$ 15.618.253,85
jan/23	R\$ 19.292.497,06	R\$ 15.618.253,85
fev/23	R\$ 22.454.313,31	R\$ 16.789.506,06
Mar/23	R\$ 23.033.049,72	R\$ 17.207.954,26
TOTAL	R\$ 247.300.484,84	R\$ 183.826.836,92

EVOLUÇÃO FOLHA ATIVOS ENTRE FEVEREIRO/2023 E MARÇO/2023 EM R\$

02/2023 - 03/2023 (BRUTO)	18.163,08	02/2023 - 03/2023 (LÍQUIDO)	16.535,03
---------------------------	-----------	-----------------------------	-----------

EVOLUÇÃO FOLHA ATIVOS ENTRE FEVEREIRO/2023 E MARÇO/2023 EM %

02/2023 - 03/2023 (BRUTO)	10,116%	02/2023 - 03/2023 (LÍQUIDO)	11,900%
---------------------------	---------	-----------------------------	---------

EVOLUÇÃO FOLHA APOSENTADOS E PENSIONISTAS ENTRE FEVEREIRO/2023 E MARÇO/2023 EM "R\$"

02/2023 - 03/2023 (BRUTO)	556.299,53	02/2023 - 03/2023 (LÍQUIDO)	475.583,19
---------------------------	------------	-----------------------------	------------

EVOLUÇÃO FOLHA APOSENTADOS E PENSIONISTAS ENTRE FEVEREIRO/2023 E MARÇO/2023 EM %

02/2023 - 03/2023 (BRUTO)	2,493 %	02/2023 - 03/2023 (LÍQUIDO)	2,863%
---------------------------	---------	-----------------------------	--------

EVOLUÇÃO FOLHA GERAL ENTRE FEVEREIRO/2023 E MARÇO/2023 EM "R\$"

02/2023 - 03/2023 (BRUTO)	538.136,45	02/2023 - 03/2023 (LÍQUIDO)	459.048,16
---------------------------	------------	-----------------------------	------------

EVOLUÇÃO FOLHA GERAL ENTRE FEVEREIRO/2023 E MARÇO/2023 EM %

02/2023 - 03/2023 (BRUTO)	2,392%	02/2023 - 03/2023 (LÍQUIDO)	2,741%
---------------------------	--------	-----------------------------	--------

Após análise das folhas de pagamento geral de fevereiro/2023 e março/23, por meio de comparação entre seus valores totais, concluiu-se que houve uma variação significativa.

No caso dos ativos, ocorreu um pequeno aumento, em virtude da adequação do quadro de servidores e pagamento de férias.

Ocorreram as oscilações rotineiras dos quantitativos e valores, como previsto, e perceptível em todos os meses, devido as inclusões de beneficiários, representando as novas concessões de benefícios, e as devidas exclusões dos mesmos, seja por morte, suspensão ou cassação.

4.2.1 - CONCLUSÃO

Procedemos à medição, da evolução da folha de pagamento dos ativos do IPREMB, aposentados e pensionistas, no período de março/2023, por meio de valores em Reais e em percentual, para que fosse possível avaliar as oscilações ocorridas de forma mais precisa, mês a mês e anualmente.

Informamos que cada alteração de valor, tem relação com o aumento e redução do quantitativo de servidores e segurados, que hora compõe e hora são retirados da folha de pagamento.

Com relação aos aposentados e pensionistas, a inclusão destes na folha de pagamento, em decorrência de concessões mensais dos benefícios de aposentadoria e pensão, provocam o aumento gradativo do valor da folha.

Quanto a eventuais reduções de valores e quantitativos, se devem aos encerramentos dos benefícios por motivo de óbito, renúncia, cassação e término do direito ao benefício, no caso das pensões por morte temporárias.

Cabe salientar que, em alguns meses, ocorrem o aumento repentino e, posteriormente, a diminuição do valor total da folha. Isso se dá, devido ao pagamento de benefícios acumulados, tais como as pensões por morte, as quais são pagas a partir do óbito do instituidor, além dos valores revisados dos benefícios (aposentadorias e pensões, dentre outros), com instrução de pagamento de diferenças retroativas, e incorporação de 20%, conforme processo.



EDIMAR CAETANO DE SOUZA
CHEFE DA DIVISÃO ADMINISTRATIVA

5. RELATÓRIO DA DIVISÃO DE OUVIDORIA E ACOLHIMENTO

5.1- DEMANDAS DO MÊS E RESOLUTIVIDADE


As demandas recebidas pela Divisão de Ouvidoria, no período de 01/03/2023 a 31/03/2023, contabilizaram em **01** manifestação.

Relação de Manifestações - competência 03/2023	
Total de manifestações	01
Respondidas	01
Não respondidas	00

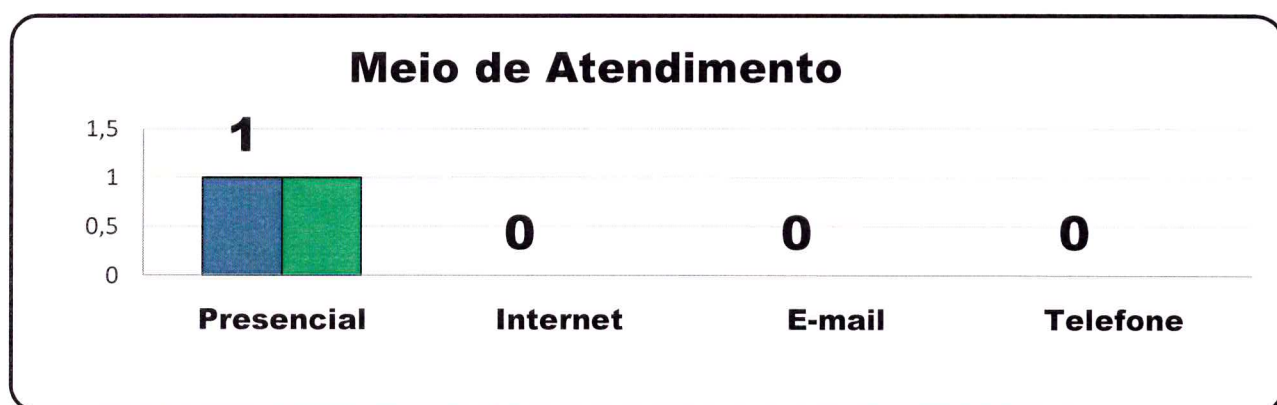


5.2- DEMANDAS POR CATEGORIA

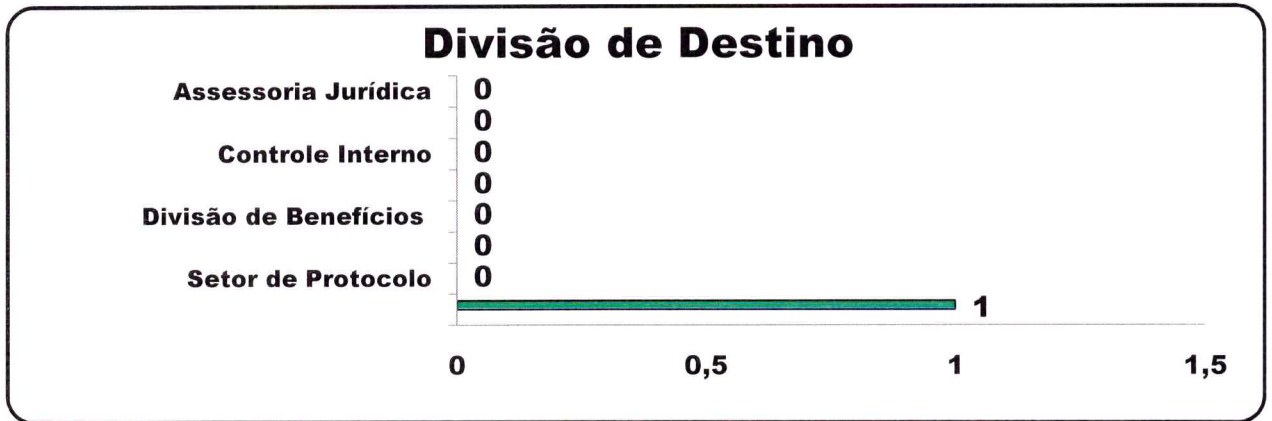
A demanda recebida pela Divisão de Ouvidoria, no período de 01/03/2023 a 31/03/2023, fora encaminhada para a Assessoria Jurídica, por ser responsável pelas demandas referentes aos servidores do IPREMB, a manifestação supracitada trata-se de elogio aos atendentes da Divisão de Ouvidoria e Divisão de Crédito ao Servidor.



5.3- MEIOS DE ACESSO

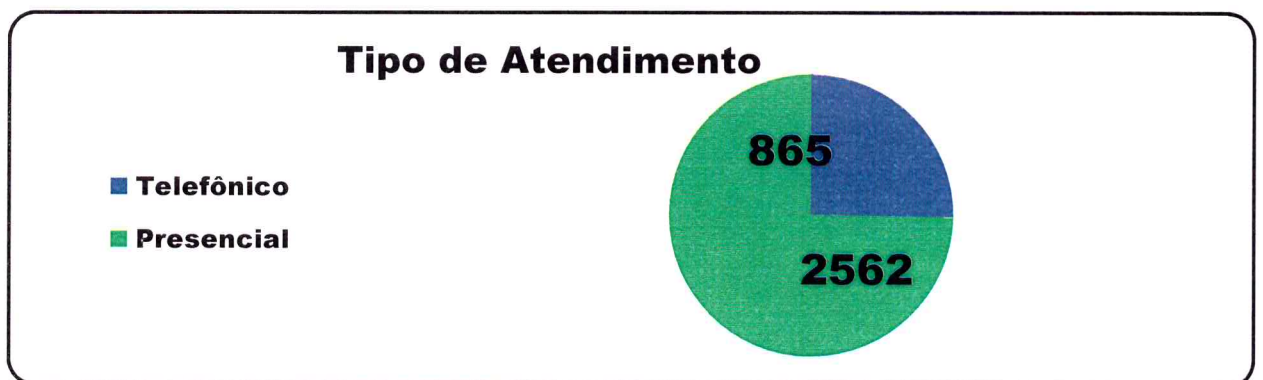


5.4- DIVISÃO/SETOR DEMANDADO



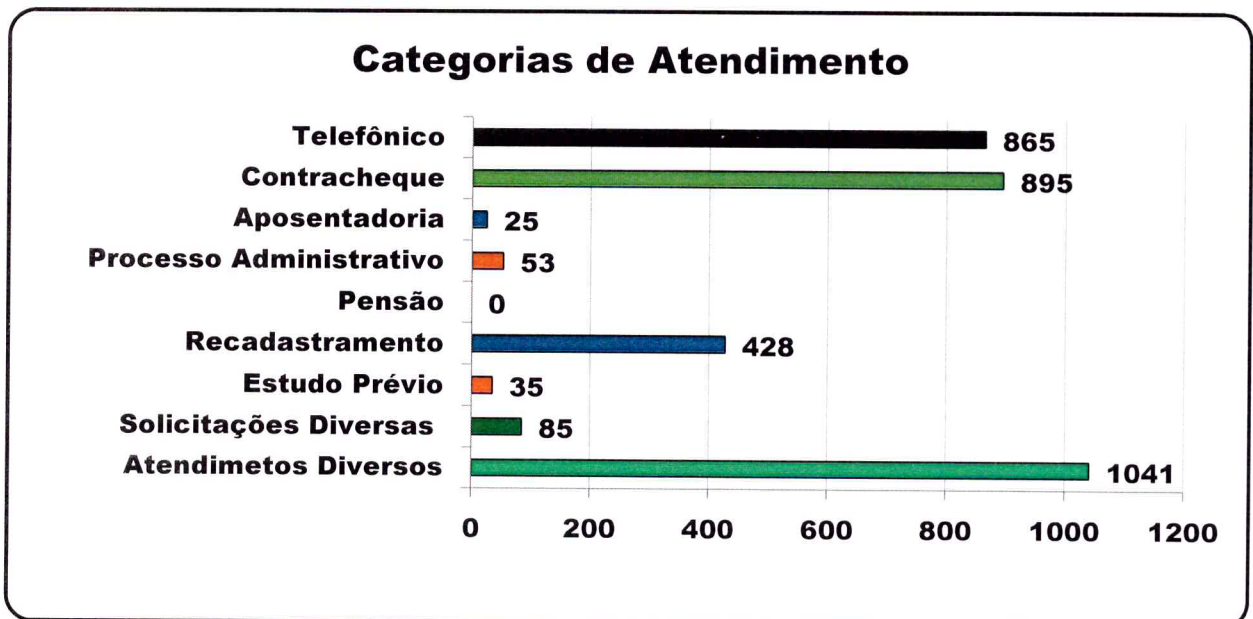
5.5- SETOR DE PROTOCOLO GERAL - DOS MEIOS DE ATENDIMENTO

O Setor de Protocolo contabilizou no mês de março de 2023, o total de 3524 atendimentos, tanto atendimento telefônico como presencial, conforme demonstra o gráfico em anexo.



5.6- DAS DEMANDAS

Relação de demandas	
Atendimento Telefônico	865
Emissão de contracheque	895
Abertura de Aposentadoria	25
Abertura de Processo Administrativo	53
Abertura de Pensão	0
Recadastramento	428
Estudo Prévio	35
Solicitações Diversas	85
Atendimentos Diversos	1041
TOTAL	3427



5.7- CONCLUSÃO

A Divisão de Ouvidoria e Acolhimento continua trabalhando fortemente para consolidar sua atuação como instrumento de gestão.

A participação da população por meio da ouvidoria, seja sugerindo, elogiando, reclamando ou denunciando, dá-se de maneira democrática e eficiente para o processo de qualificação do serviço público oferecido.

Verifica-se que a Divisão de Ouvidoria e Acolhimento encontra-se adequadamente estruturada para atendimento das demandas, mas estamos buscando sempre a eficiência no âmbito dos trabalhos do setor, embora esta Divisão se sinta, tecnicamente recompensada por ter conduzido seus trabalhos com profissionalismo e agilidade, ancorando suas ações na equidade social, e sempre focada no atendimento aos princípios constitucionais, norteadores da administração pública, há espaço para melhorias, principalmente na condução de um setor que, de fato, promova constantemente reformulação de processos, procedimentos e serviços prestados pelo Instituto.

Reafirmamos que a atuação desta Divisão ocorre de forma autônoma, transparente e independente.


SUDEMBERG DE OLIVEIRA ALVES

CHEFE DA DIVISÃO DE OUVIDORIA E ACOLHIMENTO

6. RELATÓRIO - ASSESSORIA JURÍDICA – MARÇO/2023

6.1- RELAÇÃO DE PROCESSOS JURÍDICOS PROPOSTOS

Qtde	Nome da Parte	Nº do Processo	Órgão Julgador	Data Distribuição	Valor da Causa
1	ROSEMARY FERREIRA DE MORAIS	5006803-87.2023.8.13.0027	Vara da Fazenda Pública de Betim	07/03/2023	R\$ 39.165,36
2	MARIA APARECIDA RODEGHERI	5006983-06.2023.8.13.0027	Vara da Fazenda Pública de Betim	08/03/2023	R\$ 10.000,00
3	VALERIA ISSA SALOMAO JEHA	5007143-31.2023.8.13.0027	Vara da Fazenda Pública de Betim	09/03/2023	R\$ 123.259,00
4	HELENA TAVARES DA SILVA	5007886-41.2023.8.13.0027	1º JD da Comarca de Betim	15/03/2023	R\$ 25.900,00
5	TEREZINHA LOPES MAGELA	5007802-40.2023.8.13.0027	2º JD da Comarca de Betim	15/03/2023	R\$ 15.628,02
6	MARIA CHRISTINE RIEGG	5008374-93.2023.8.13.0027	2º JD da Comarca de Betim	20/03/2023	R\$ 70.637,30
7	GUANACIRA CRISTIANE DA SILVA	5024924-08.2019.8.13.0027	1º JD da Comarca de Betim	27/03/2023	R\$ 0,00

No decorrer do mês de março de 2023, houve a propositura de 07 ações judiciais em desfavor do IPREMB.

Destacamos que, Assessoria Jurídica atua em aproximadamente 814 processos judiciais, em trâmite, apresentando diariamente no contencioso, defesas, recursos, dentre outras diversas manifestações jurídicas.

Insta salientar ainda que, a Assessoria sempre preza pela otimização das respostas, evitando qualquer mora ou perda no respondimento de prazos.



6.2- DA ANÁLISE DOS PROCESSOS ADMINISTRATIVOS

Durante o mês de março de 2023, a Assessoria Jurídica analisou 219 processos administrativos, exarou 44 pareceres para concessão de benefícios, e emitiu 76 pareceres jurídicos, bem como, a realização de 72 despachos jurídicos, 21 memorandos e 06 ofícios.

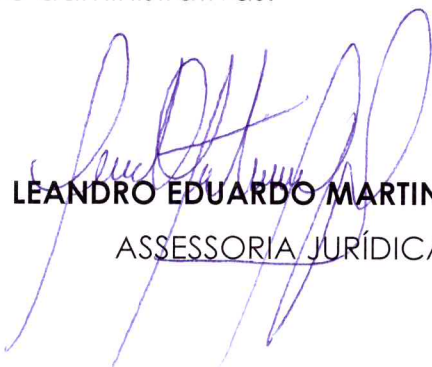
Insta salientar também que, foram exaradas 05 portarias jurídicas organizacionais.

6.3- CONCLUSÃO

Ressalta-se que, os pareceres de concessão de benefícios têm sua demanda determinada conforme progresso da Divisão de Benefícios, visto que, imediatamente após a chegada do Processo Administrativo nesta divisão, o parecer supramencionado é realizado.

Não obstante a isso, existe uma alta carga de labor nos processos judiciais, uma vez que esta divisão vem trabalhando com o objetivo de responder a todas as demandas judiciais, e extrajudiciais que envolvem o IPREMB com excelência.

Nesse sentido, a Assessoria não tem medido esforços, para aperfeiçoar o trabalho nas demandas judiciais e administrativas.



LEANDRO EDUARDO MARTINI LOPES
ASSESSORIA JURÍDICA

7. RELATÓRIO DIVISÃO DE CRÉDITO AO SERVIDOR

7.1- DOS ATENDIMENTOS

Esta Divisão contabilizou no mês de março/2023, correspondente ao período de 20/03/2023 a 11/04/2023, o total de 392 atendimentos presenciais.

Sendo disponibilizado, para todos os interessados em contrair o empréstimo consignado do IPREMB, a realização de uma simulação dos empréstimos, sequencialmente o agendamento, para que seja efetivado o contrato, através do número telefônico 0800 999 00 42, como forma de facilitar e otimizar os atendimentos.

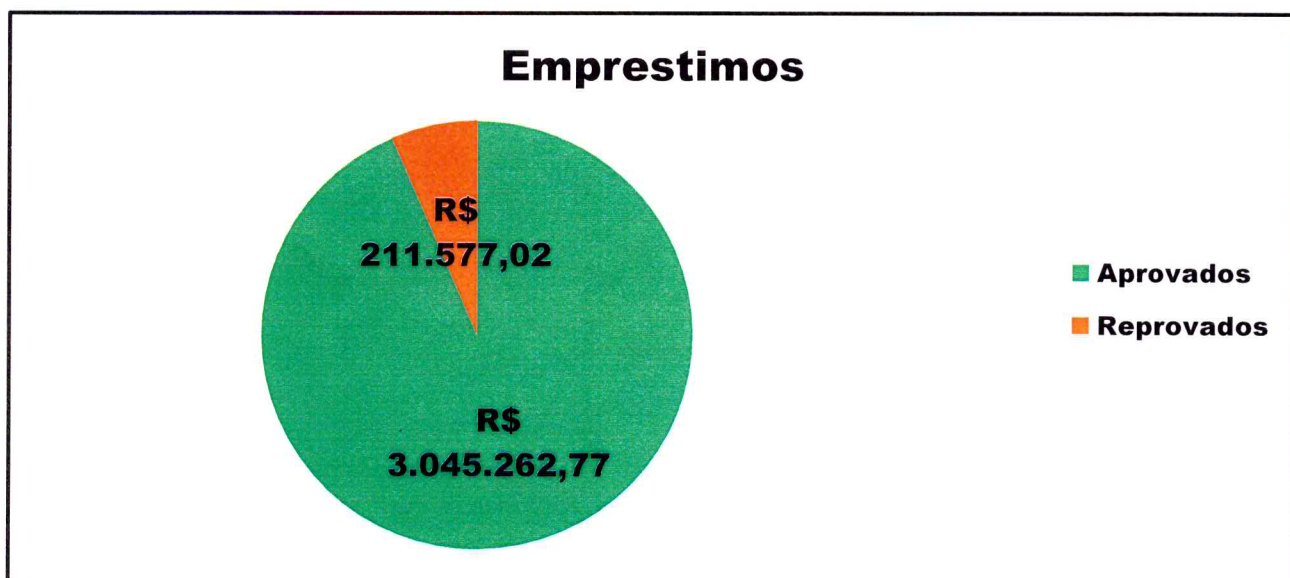
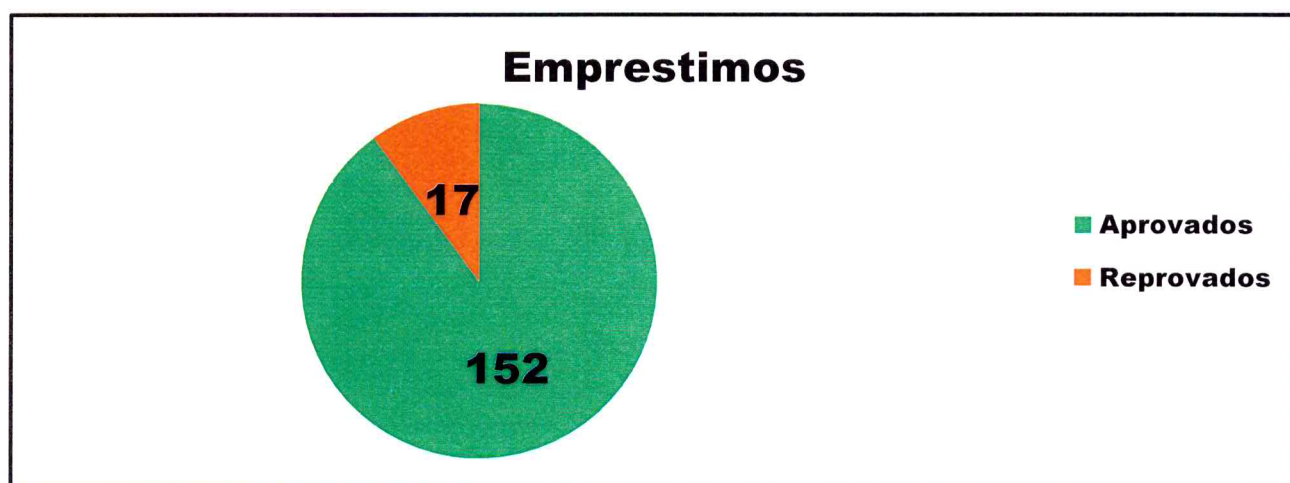
7.2 – DAS APROVAÇÕES

No ato do atendimento, depois de serem realizadas todas as análises das documentações apresentadas e das verificações das margens dos servidores ativos ou aposentados, foram aprovados o total de 152 contratos de empréstimo, sendo realizado o pagamento do valor de R\$ 3.045.262,77 (três milhões, quarenta e cinco mil, duzentos e sessenta e dois reais e setenta e sete centavos).

7.3 – DAS REPROVAÇÕES

Em contrapartida, os atendimentos geraram reprovações, por diversos motivos como, Processo Administrativo Disciplinar em aberto e falta de margem, após as análises realizadas e verificações tanto no sistema, como, presencialmente, foram reprovados o total de 17 empréstimos que gerariam o valor de R\$ 211.577,02 (duzentos e onze mil, quinhentos e setenta e sete reais e dois centavos).

Relação de Demandas	
Atendimento Agendado	392
Aprovação	152
Reprovação	17
TOTAL	561



7.4- CONCLUSÃO

A Divisão de Crédito ao Servidor continua trabalhando fortemente para consolidar seu compromisso com os aposentados e ativos, para que estes consigam o que buscam em nossa Divisão.

Verifica-se que a Divisão de Crédito ao Servidor encontra-se adequadamente estruturada para atendimento das demandas, mas estamos buscando sempre a eficiência no âmbito dos trabalhos do setor. E embora esta Divisão se sinta tecnicamente recompensada por ter conduzido seus trabalhos com profissionalismo e agilidade, ancorando suas ações na equidade social, e sempre focada no atendimento aos princípios constitucionais norteadores da administração pública,

Reafirmamos que, a atuação desta Divisão ocorre de forma autônoma, transparente e independente.



MÁRCIO RESENDE DINIZ JÚNIOR

Chefe da Divisão de Crédito ao Servidor- IPREMB

8. DECISÃO DA PRESIDÊNCIA

Diante dos relatórios apresentados pelas Divisões do Instituto de Previdência Social do Município de Betim – IPREMB, referente ao mês de março de 2023, aprovo e encaminho para publicação.



BRUNO FERREIRA CYPRIANO
PRESIDENTE DO IPREMB

